

15.04.2021r.

Temat: "Na wiejskim podwórku".

1. Trzy kurki – zabawa ruchowa przy popularnej piosence, ilustrowanie ruchem treści utworu. Trzy kurki śl. polskie Karol Hubert Rostworowski, melodia francuska.

Wyszły w pole kurki trzy - (dziecko maszeruje po sali i śpiewa)

i gęsiego sobie szły.

Pierwsza z przodu, - (dziecko macha ręką)

w środku druga, - (dziecko klaszcze w dłonie)

trzecia z tyłu oczkiem mruga.- (dziecko pokazuje na oczko)

I tak w pole kurki trzy - (dziecko maszeruje)

raz-dwa, raz-dwa, w pole szły. -(dziecko zatrzymuje się i tupie)

<https://www.youtube.com/watch?v=i2-YUurj8jY>

2. Zabawa " Bieg koników "

Wyznaczamy na podłodze miejsce (lub miejsca , w zależności od liczby uczestników) , które będą domkami- stajniami dla koników .Dzieci są konikami i stoją w swoich stajniach . Rodzic mówi : koniki wybiegają ze stajni -Dz. biegną kłusem , szybko na palcach w rytm wystukiwany przez rodzica . R . przestaje wystukiwać rytm i mówi : Koniki do stajni . Zabawę powtarzamy zmieniając polecenia : Idą stępa , powoli z wysokim unoszeniem kolan , konie biegną galopem z podnoszeniem wysoko jednej i drugiej nogi na zmianę , konie idą cichutko - powoli na palcach .Na koniec wracają do stajni .

3. Zabawy ruchowe dla dzieci - propozycje

Skoki mniejsze i większe

Skoki przez drabinkę - Wykonaj drabinkę, np. z gazety. Wystarczy pociąć ją na 5-centymetrowe paski, które ułożycie na ziemi na wzór drabinki. Zadanie dziecka polega na sprawnym przeskakiwaniu kolejnych szczebelków.

Kto wyżej - Rodzic stoi z ołówkiem lub markerem przy futrynie, a maluchy kolejno podchodzą i z wyciągniętą jedną rączką do góry w miejscu podskakują najwyżej, jak umieją. Wszystkie wyniki muszą być zaznaczone, a zwycięża dziecko, które podskoczyło najwyżej. Maluchy będą zadziwione, dokąd umieją dosięgnąć!

Spacerek - Należy maluchom puścić muzykę i wydawać im różne polecenia: „Zbieramy kwiaty!”, a wtedy maluchy udają, że podnoszą coś z podłogi; „Gonimy motyle!” – smyki podbiegają i łapią niewidoczne

motylki; „Zrywamy szyszki!”, a dzieciaki muszą podskakiwać i symulować obrywanie z gałęzi szyszek itd. Będzie dużo śmiechu i rozgardiaszu.

4. Zadanie dla 6-latków.

Podziel na sylaby nazwy zwierząt,
określ ich liczbę i zamaluj odpowiednią liczbę kół.



owca



koza



świnia



koń



kura










geś



5. Zabawy matematyczne.

Pokoloruj tyle jabłek, ile wskazuje cyfra



6. Zadanie dla chętnych.

The image contains a central vertical column of seven boxes, each containing a number in a dotted font for tracing. The numbers are 4, 5, 6, 7, 8, 9, and 10. To the left of this column are three flowers: the top one has 4 petals, the middle one has 6 petals, and the bottom one has 8 petals. To the right of the column are four flowers: the top one has 5 petals, the second one has 6 petals, the third one has 8 petals, and the bottom one has 5 petals. A dashed line starts from the top-left flower and points to the number 4 in the central column.

